



IZI BODYCOOLING.COM

HIGH QUALITY, TECHNICAL & INNOVATIVE BODY COOLING SOLUTIONS

FLEECE-COOL ANLEITUNG


FEEL BETTER
ACHIEVE MORE!





Wenn das gesamte Wasser verdunstet ist, reaktivieren Sie es indem Sie erneut mit Schritt 1 beginnen.

**NEUSTART
BEI
SCHRITT 1**



FLEECE-COOL ANLEITUNG



AKTIVIERUNG

SCHRITT 1 - TAUCHEN SIE DAS FLEECE PRODUKT IN EINEM EIMER ODER WASCHBECKEN WÄHREND 5-10 SEKUNDE. SETZEN SIE LAUWARMES WASSER EIN!

SCHRITT 2 - TROCKNEN SIE DAS FLEECE-PRODUKT INDEM SIE ÜBERSCHÜSSIGES WASSER AUSDRÜCKEN BIS ES TROCKEN IST (NICHT TROCKENDREHEN). WENN SICH IHR PRODUKT ZU NASS ANFÜHLT, ROLLEN SIE ES WÄHREND 5 MINUTEN IN EIN HANDTUCH EIN.

SCHRITT 3 - DAS PRODUKT IST JETZT BEREIT FÜR DEN GEBRAUCH UND DAS KÜHLEN!

BEMERKUNG: DAS AKTIVIERTE PRODUKT FUNKTIONIERT WÄHREND 4 - 8 STUNDEN, ABHÄNGIG VON DER TEMPERATUR, FEUCHTIGKEIT UND BELÜFTUNG. WENN DAS PRODUKT GANZ GETROCKNET IST (WENN SIE KEINE KÜHLUNG MEHR SPÜREN), SOLLTE DAS PRODUKT WIEDER AKTIVIERT WERDEN --> BEGINNEN SIE BEI SCHRITT 1.

AUFBEWAHRUNG & LAGERUNG

WENN DAS PRODUKT WÄHREND MEHR ALS 24H NICHT VERWENDET WIRD:

1. ERLAUBEN SIE IHREM FLEECE-PRODUKT DAS VERBLEIBENDE WASSER IN EINEM BELÜFTETEN RAUM VERDAMPFEN ZU LASSEN.
2. DAS PRODUKT TROCKNET KOMPLETT AUS UND SOMIT IST ES BEREIT FÜR DIE LAGERUNG.
3. AN EINEM KÜHLEN UND DUNKLEN ORT LAGERN. Z.B. IM KELLER.

WASCHEN & PFLEGEN

STOFF: 100% POLYESTER



HANDWASCHEN IN LAUWARMES WASSER MIT ORGANISCHER NATURSEIFE/
FEINWÄSCHEMITTEL

VERWENDEN SIE KEINE NORMALE SEIFE, REINIGUNGSMITTEL ODER WEICHPÜLER

NICHT BLEICHEN

NICHT BÜGELN

NICHT IN DEN TROCKNER LEGEN

FEEL BETTER ACHIEVE MORE!



ALLGEMEINE INFORMATIONEN



+31 (0)88 121 00 00



info@izibodycooling.com



IZI BodyCooling.com BV
Nieuwe Holleweg 25-A
6573DT Beek-Ubbergen
The Netherlands
KVK, NL : 59231929
VAT, NL: 8533.79.701.B01

VERKAUF



+49 (0)800 1802111



Kuehlweste.de
Postbus 2750
7301EG Apeldoorn
Niederlande
E: info@kuehlweste.de
W: www.kuehlweste.de

